

Kundeninformation über den Strommix der Elektrizitätswerk Weißenhorn AG 2020

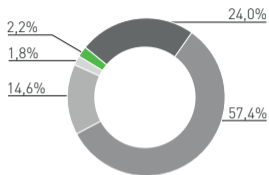
Stand der Informationen 1. November 2021

Informationen über die Stromherkunft des Jahres 2020 gemäß § 42 Energiewirtschaftsgesetz vom 7. Juli 2005 geändert 2021

Die an Sie gelieferte Energie setzt sich aus folgenden Energieträgern zusammen:

Erzeugungsanteile

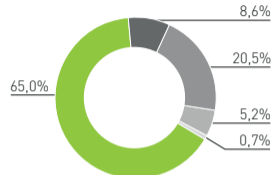
Unternehmensmix¹



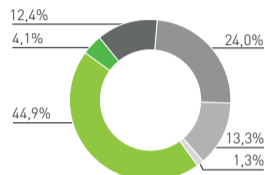
Ökostrom-Produkte^{1,2}



Normalstrom-Produkte^{1,3}



Deutschland⁴



Umwelt- auswirkungen

CO₂-Emissionen

Durchschnitt Deutschland 100%

658 g/kWh **212%**

Durchschnitt Deutschland 100%

0 g/kWh **0%**

Durchschnitt Deutschland 100%

235 g/kWh **76%**

Durchschnitt Deutschland 100%

310 g/kWh **100%**

Radioaktiver Abfall

0,0006 g/kWh **200%**

0 g/kWh **0%**

0,0002 g/kWh **67%**

0,0003 g/kWh **100%**

Kernenergie
 Kohle
 Erdgas
 Sonstige fossile Energieträger
 Erneuerbare Energien, finanziert aus der Erneuerbare-Energien-Umlage (EEG)
 Erneuerbare Energien mit Herkunftsnachweis, nicht finanziert aus der EEG-Umlage

Der Energieträgermix "Unternehmensmix" zeigt die Durchschnittswerte der Stromlieferung an alle Privat-, Gewerbe-, Geschäfts- und Industriekunden der EWAG im Kalenderjahr 2020.

Der Energieträgermix "Normalstrom-Produkte" weist demgegenüber die Stromzusammensetzung für alle diejenigen Endverbraucher aus, die im Kalenderjahr 2020 kein "Ökostrom-Produkt" bezogen haben.

¹Quelle: Elektrizitätswerk Weißenhorn Aktiengesellschaft

²Gilt für alle Produkte mit einem Erzeugungsanteil von 100 % erneuerbaren Energien.

³Gilt für alle Produkte außer den Ökostrom-Produkten.

⁴Quelle: BDEW